


一、未绑定公众号

说明：在公众号找回密码时不要点绑定用户，需要点击【找回密码】功能，新密码设置成功后会自动绑定公众号（如遇到绑定失败提示可忽略提示直接使用新密码登录，后续可通过手动绑定的方式绑定公众号）。【绑定用户】功能是给知道账号密码的用户进行手动绑定公众号时使用。

1、注册会计师（非执业会员）可通过微信扫描“中国注册会计师协会行业管理信息系统”二维码关注公众号通过微信公众号找回。注册会计师点击“我的”-“找回密码”跳转到密码找回界面。



1-1 中国注册会计师协会行业管理信息系统公众号二维码



1-2 公众号界面

2、注册会计师（非执业会员）在密码找回界面中注册会计师用户类型选择注册会计师（非执业会员）、输入证书编号或用户名，然后点击【下一步】跳转信息验证界面。



1-3 密码找回界面

3、注册会计师（非执业会员）在信息验证时有手机号可以通过手机验证码方式找回密码；点击获取验证码并输入验证码后点击【下一步】跳转到新密码设置界面。（注：如系统显示的手机号为以前使用的手机号，但现在不在使用该手机号则需要联系省注协进行密码重置）



1-4 信息验证界面

4、注册会计师（非执业会员）在身份验证时没有正确的手机号，则可通过验证身份信息的方式找回密码。注册会计师（非执业会员）需要输入姓名、并填写完整证件号码，信息填写完成后点击【下一步】跳转到新密码设置界面。

15:48 4G

忘记密码

找回密码

您在行业管理信息系统中留存的手机号码010****23343-格式不正确, 请通过身份信息验证后重置密码, 并在登录系统后, 修改为正确的手机号码。

会员类型 注册会计师

会员编号

*姓名 请填写姓名

证件类型 中国身份证

证件号码 1101021*****

*确认证件号码 请填写证件号码

请按照您的注册会计师全科合格信息中留存的证件号码补全

下一步

1-5 身份信息验证界面

5、注册会计师在新密码设置界面输入新密码并确认新密码后点击【确认重置】按钮完成密码重置。(注：密码重置成功后会与公众号完成自动绑定，下次修改密码可通过已绑定公众号的方式修改密码，提示未关注公众号可忽略提示直接使用刚刚更改的密码登录系统)



1-6 新密码设置界面

二、已绑定公众号

(1) 通过公众号找回

1、注册会计可通过“中国注册会计师协会行业管理信息系统”公众号点击【找回密码】可跳转至密码找回界面。注册会计师用户类型选择注册会计师、输入会员编号或用户名点击【下一步】跳转到验证码接收界面。



2-1 密码找回界面

2、注册会计师在验证码接收界面点击获取验证码，验证码会发送到微信公众号。填写验证码后点击【下一步】跳转到新密码设置界面。



2-2 验证码接收界面

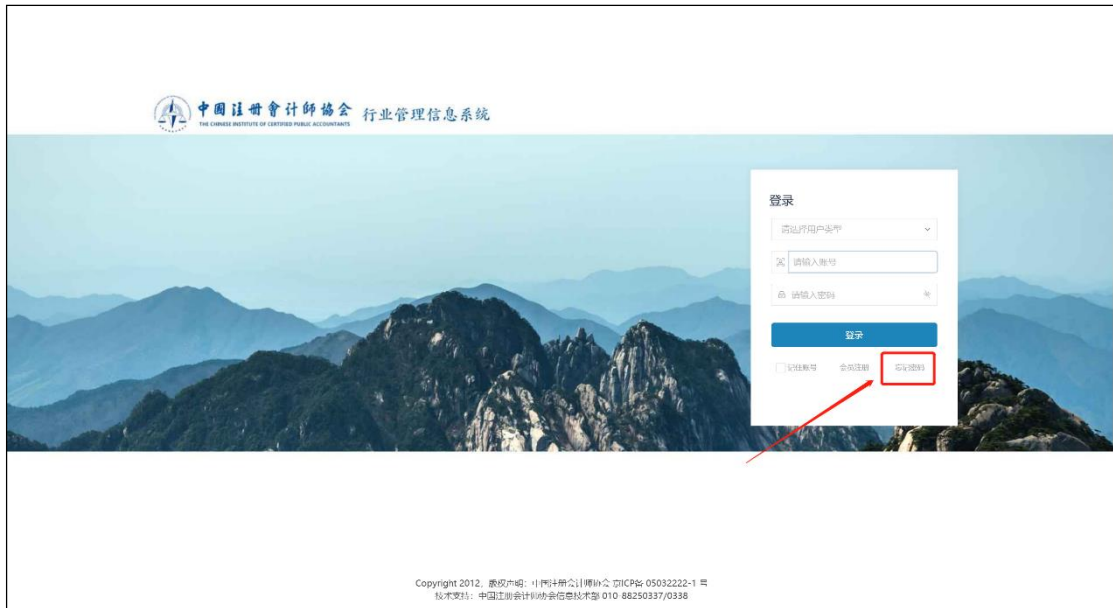
3、注册会计师在新密码设置界面输入新密码并确认新密码后点击【确认重置】按钮完成密码重置。



2-3 新密码设置界面

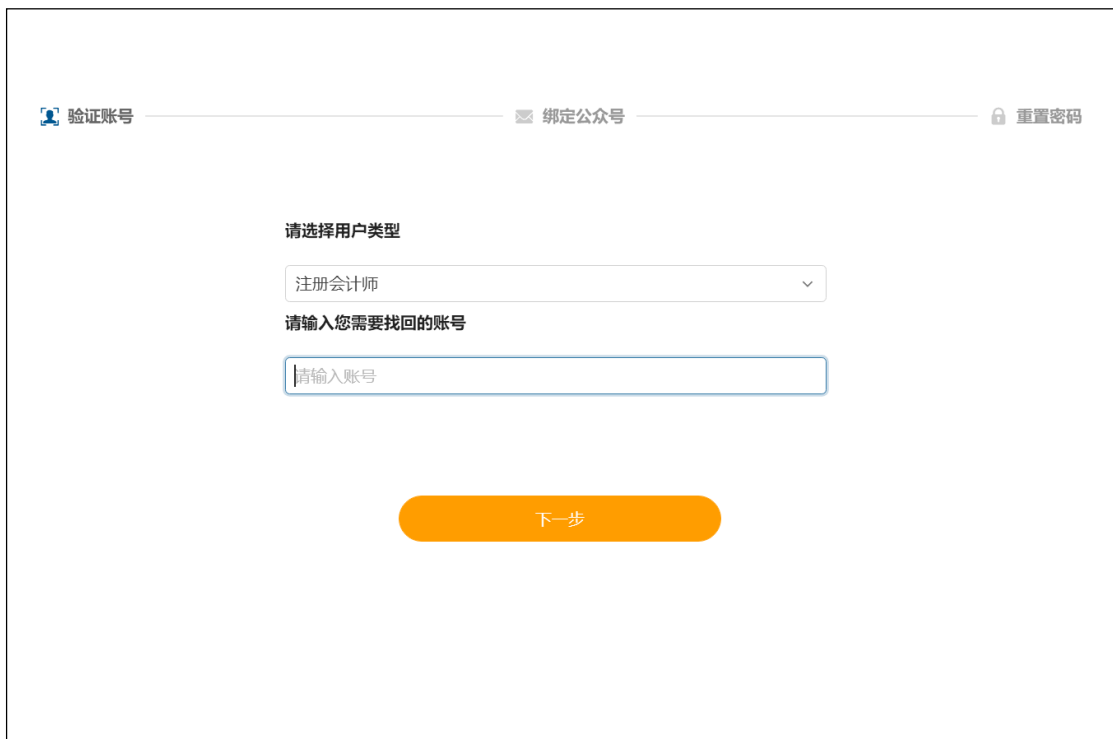
(2) 通过电脑端找回

- 1、注册会计师忘记密码可在年检系统登录界面点击【忘记密码】按钮进行重置。



2-4 年检系统登陆界面

2、注册会计师在密码重置界面用户类型选择注册会计师，找回的账号为登录系统的用户名即注册会计师证书编号。用户类型和找回账号填写完成后点击【下一步】跳转到验证码接收界面。



2-5 密码重置界面。

3、注册会计师未绑定公众号时会展示“中国注册会计师协会行业管理信息系统”公众号二维码。注册会计师可通过“2.1.3.1 未绑定公众号”找回密码方式找回。



2-6 中国注册会计师协会行业管理信息系统公众号二维码界面

4、注册会计师已绑定公众号时会展示验证码接收界面。点击发送验证码可将修改密码验证信息发送到公众号上。注册会计师可通过公众号查看验证码，输入验证码后点击【下一步】跳转至新密码设置界面。



2-7 验证码接收界面

5、注册会计师在新密码设置界面输入新密码并确认新密码点击【确认】按钮完成密码重置。

[验证账号](#) | [绑定公众号](#) | [重置密码](#)

新密码

确认密码

[确认](#)

2-8 新密码设置界面